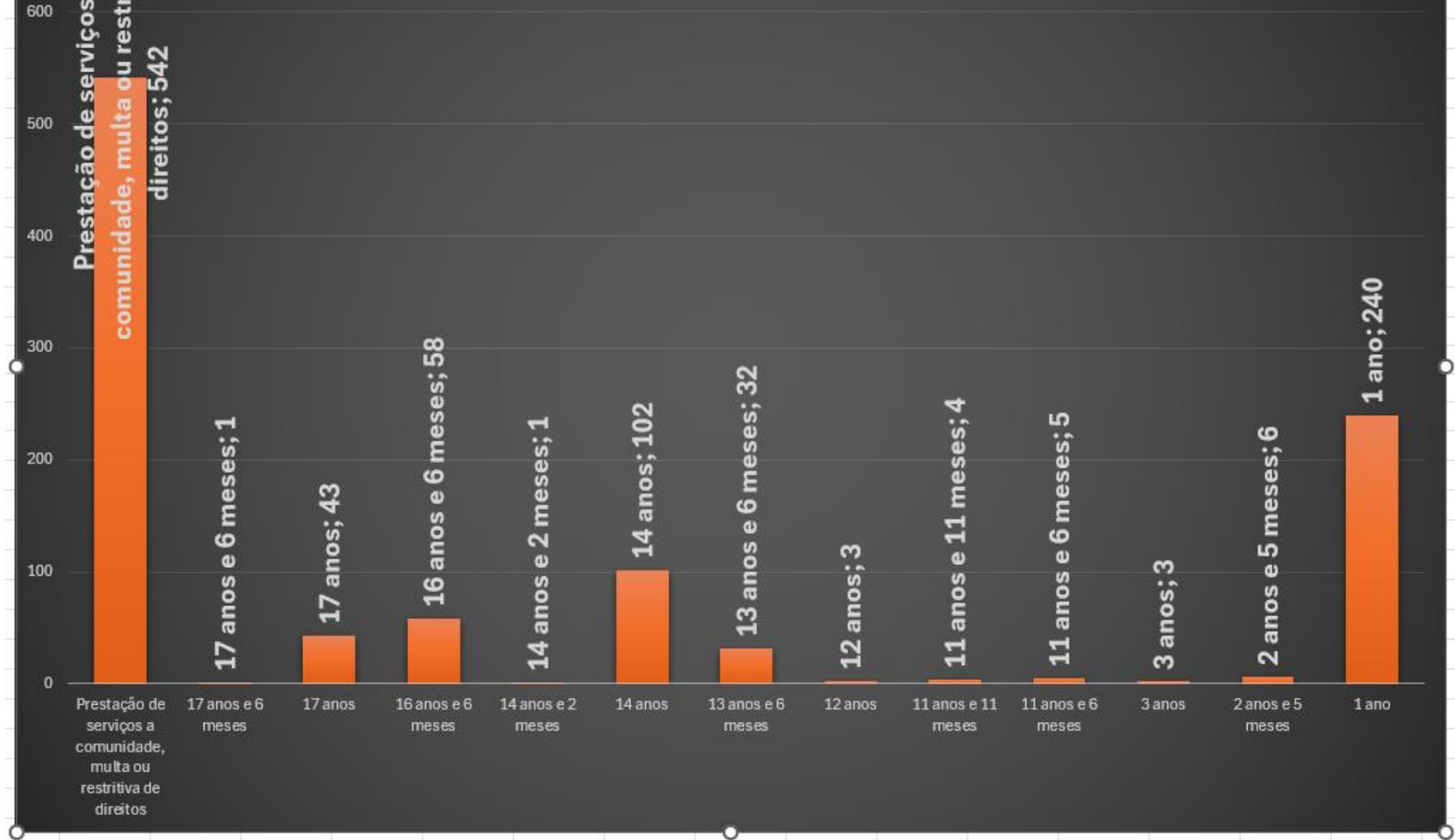


## TABELA CONDENAÇÕES GERAIS

	17 anos e 6 meses		17 anos		16 anos e 6 meses		14 anos e 2 meses		14 anos		13 anos e 6 meses		12 anos		11 anos e 11 meses		11 anos e 6 meses		3 anos		2 anos e 5 meses		1 ano		Total
	H	M	H	M	H	M	H	M	H	M	H	M	H	M	H	M	H	M	H	M	H	M	H	M	
Até 30 anos	0	0	1	0	3	0	0	0	2	0	3	1	0	0	0	0	4	0	0	0	1	0	15	2	32
31 a 40 anos	0	0	12	5	7	2	0	0	8	7	1	4	1	0	0	0	0	0	2	0	3	0	30	18	100
41 a 50 anos	1	0	5	2	12	6	0	0	30	8	5	6	1	0	0	0	1	0	0	0	0	2	50	25	154
51 a 60 anos	0	0	12	2	9	7	0	0	13	12	3	6	1	0	2	0	0	0	1	0	0	0	70	30	168
61 a 65 anos	0	0	1	1	8	3	0	0	8	6	1	1	0	0	0	0	0	0	0	0	0	0	0	0	29
66 a 70 anos	0	0	2	0	0	1	0	0	5	1	0	0	0	0	0	0	0	0	0	0	0	0	0	0	9
Mais de 70 anos	0	0	0	0	0	0	1	0	1	1	1	0	0	0	0	1	0	0	0	0	0	0	0	0	5
<b>Totais</b>	<b>1</b>	<b>0</b>	<b>33</b>	<b>10</b>	<b>39</b>	<b>19</b>	<b>1</b>	<b>0</b>	<b>67</b>	<b>35</b>	<b>14</b>	<b>18</b>	<b>3</b>	<b>0</b>	<b>2</b>	<b>1</b>	<b>5</b>	<b>0</b>	<b>3</b>	<b>0</b>	<b>4</b>	<b>2</b>	<b>165</b>	<b>75</b>	<b>497</b>
	1		43		58		1		102		32		3		3		5		3		6		240		
	240												8				249								

<b>Prestação de serviços a comunidade, multa ou restritiva de direitos</b>	<b>542</b>
17 anos e 6 meses	1
17 anos	43
16 anos e 6 meses	58
14 anos e 2 meses	1
14 anos	102
13 anos e 6 meses	32
12 anos	3
11 anos e 11 meses	4
11 anos e 6 meses	5
3 anos	3
2 anos e 5 meses	6
1 ano	240

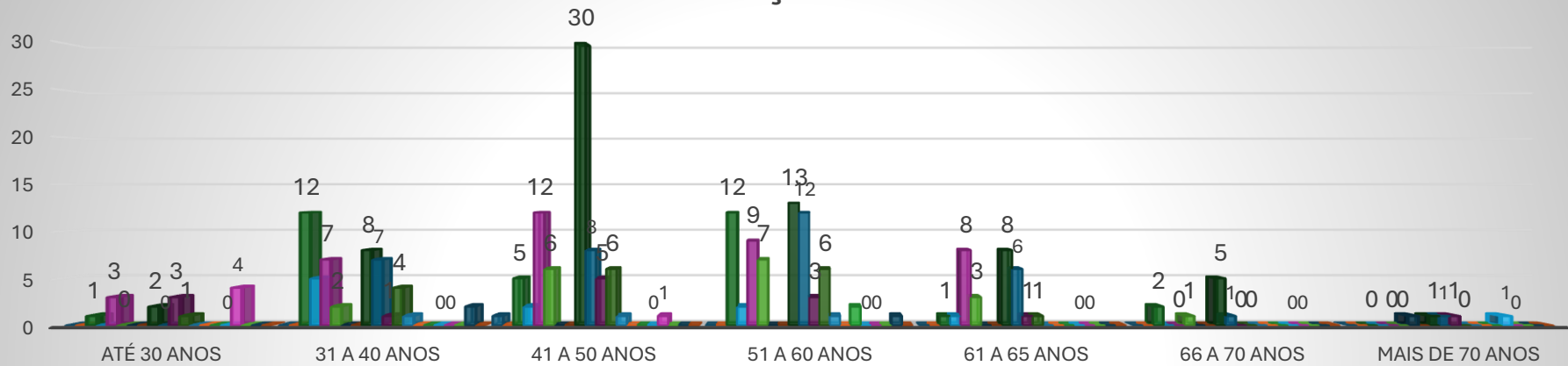
## Responsabilizados pela tentativa de Golpe de Estado e Atentado ao Estado Democrático de Direito



## TABELA CONDENAÇÕES CRIMES GRAVES

	17 anos e 6 meses		17 anos		16 anos e 6 meses		14 anos e 2 meses		14 anos		13 anos e 6 meses		12 anos		11 anos e 11 meses		11 anos e 6 meses		3 anos		Total
	H	M	H	M	H	M	H	M	H	M	H	M	H	M	H	M	H	M	H	M	
Até 30 anos	0	0	1	0	3	0	0	0	2	0	3	1	0	0	0	0	4	0	0	0	14
31 a 40 anos	0	0	12	5	7	2	0	0	8	7	1	4	1	0	0	0	0	0	2	0	49
41 a 50 anos	1	0	5	2	12	6	0	0	30	8	5	6	1	0	0	0	1	0	0	0	77
51 a 60 anos	0	0	12	2	9	7	0	0	13	12	3	6	1	0	2	0	0	0	1	0	68
61 a 65 anos	0	0	1	1	8	3	0	0	8	6	1	1	0	0	0	0	0	0	0	0	29
66 a 70 anos	0	0	2	0	0	1	0	0	5	1	0	0	0	0	0	0	0	0	0	0	9
Mais de 70 anos	0	0	0	0	0	0	1	0	1	1	1	0	0	0	0	1	0	0	0	0	5
<b>Totais</b>	<b>1</b>	<b>0</b>	<b>33</b>	<b>10</b>	<b>39</b>	<b>19</b>	<b>1</b>	<b>0</b>	<b>67</b>	<b>35</b>	<b>14</b>	<b>18</b>	<b>3</b>	<b>0</b>	<b>2</b>	<b>1</b>	<b>5</b>	<b>0</b>	<b>3</b>	<b>0</b>	<b>251</b>
	1		43		58		1		102		32		3		3		5		3		
	240														8			3			

## Condenações Graves



■ 17 anos e 6 meses H  
 ■ 17 anos M  
 ■ 14 anos e 2 meses H  
 ■ 14 anos M  
 ■ 12 anos H  
 ■ 11 anos e 11 meses M

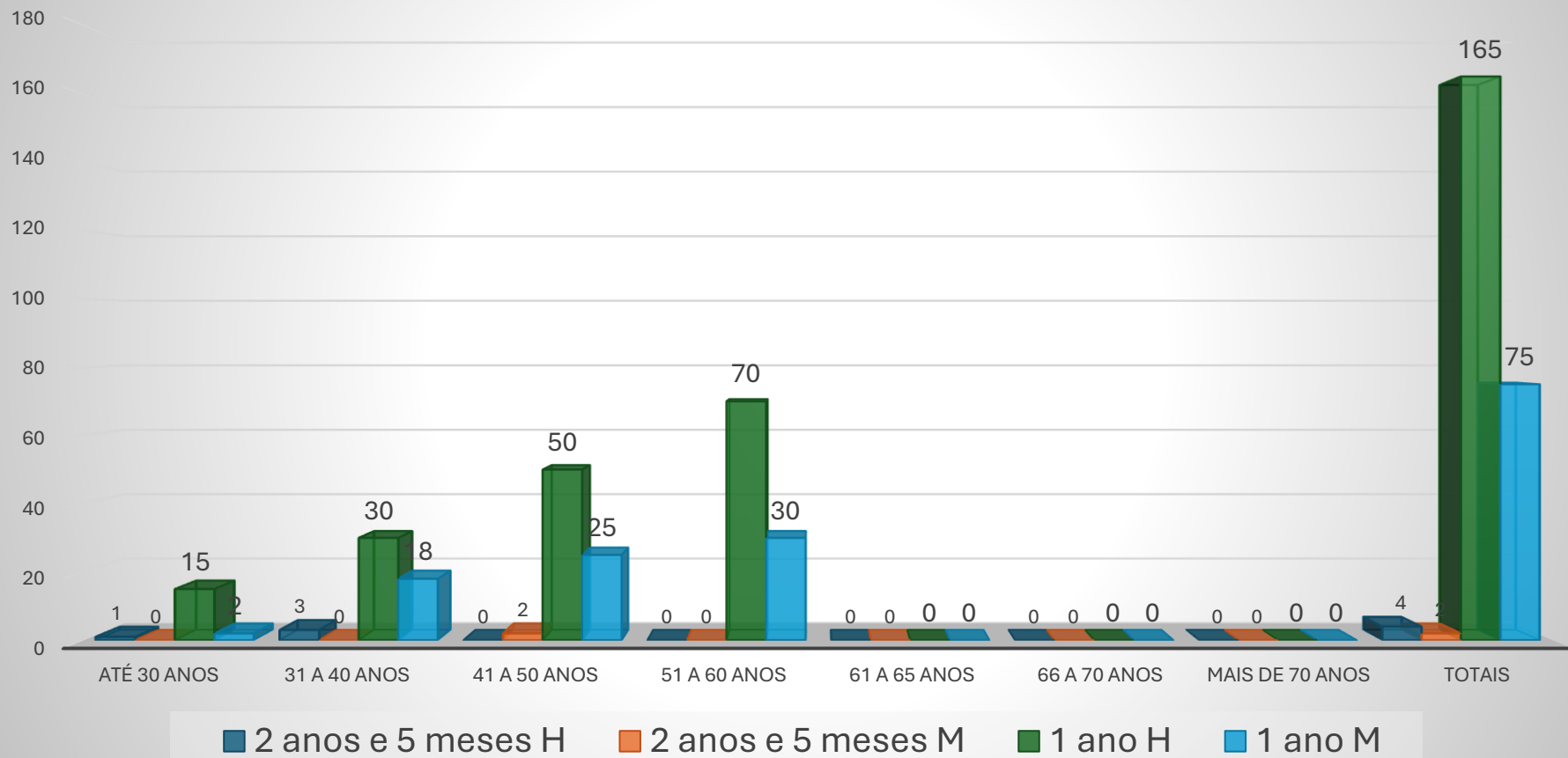
■ 17 anos e 6 meses M  
 ■ 16 anos e 6 meses H  
 ■ 14 anos e 2 meses M  
 ■ 13 anos e 6 meses H  
 ■ 12 anos M  
 ■ 11 anos e 6 meses H

■ 17 anos H  
 ■ 16 anos e 6 meses M  
 ■ 14 anos H  
 ■ 13 anos e 6 meses M  
 ■ 11 anos e 11 meses H  
 ■ 11 anos e 6 meses M

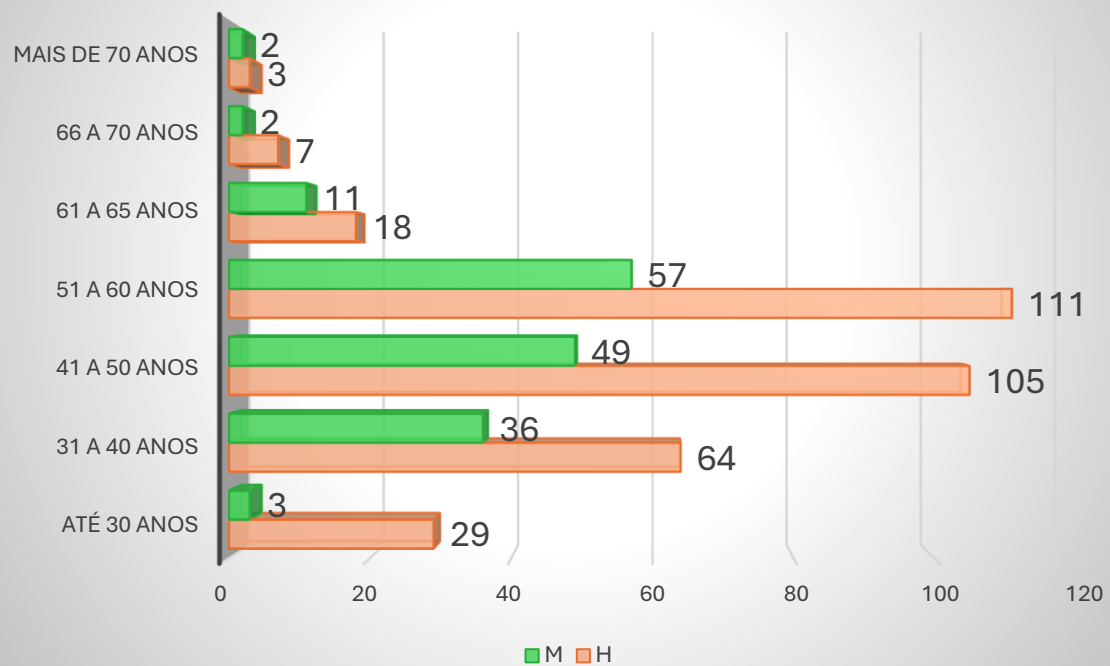
## TABELA CONDENAÇÕES CRIMES LEVES

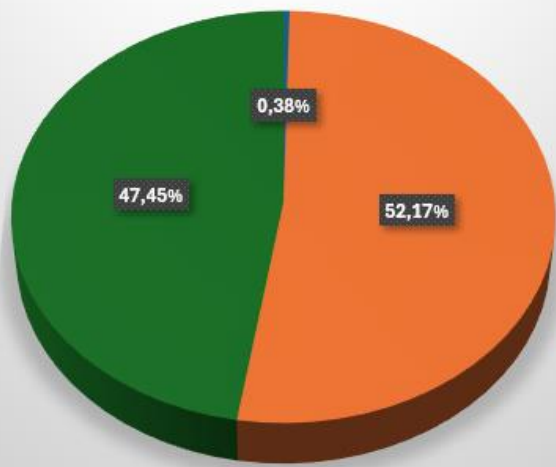
	2 anos e 5 meses		1 ano		Total
	H	M	H	M	
Até 30 anos	1	0	15	2	<b>18</b>
31 a 40 anos	3	0	30	18	<b>51</b>
41 a 50 anos	0	2	50	25	<b>77</b>
51 a 60 anos	0	0	70	30	<b>100</b>
61 a 65 anos	0	0	0	0	<b>0</b>
66 a 70 anos	0	0	0	0	<b>0</b>
Mais de 70 anos	0	0	0	0	<b>0</b>
<b>Totais</b>	<b>4</b>	<b>2</b>	<b>165</b>	<b>75</b>	<b>246</b>
	<b>6</b>		<b>240</b>		

## Condenações Leves

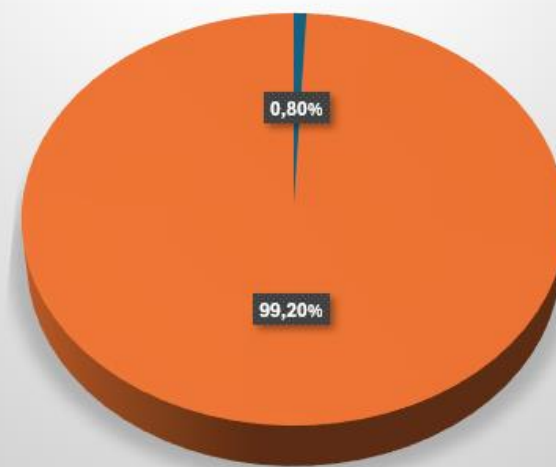


## Dados das condenações graves e leves por faixa etária





■ Mulheres com mais de 66 anos, condenadas à penas privativas de 11 anos, 14 anos e 16 a nos  
■ ANPPs  
■ Demais condenações



■ Mulheres com mais de 66 anos, condenadas à penas privativas de 11 anos, 14 anos e 16 a nos  
■ Demais condenações